



4. GEMEINSCHAFTSKONGRESS der zahnmedizinischen Fachgesellschaften

DEUTSCHER ZAHNÄRZTETAG

Programmübersicht

30.10. - 01.11.2025 | Berlin
www.zmk-gemeinschaftskongress.de



THE ART OF REGENERATION



Granulate
auch mit
Hyaluronsäure
erhältlich

MinerOss® A Portfolio – die allogene Alternative



Anwendungsbeispiel
„Hydrierung MinerOss A + HYA“:
www.camlog.de/mineross-a-hya



Die Pflichtangaben finden Sie unter
www.camlog.de/mineross-a-angaben

MinerOss A wird aus menschlichem Spenderknochen hergestellt. Als Allograft bietet es eine hervorragende Alternative zur Entnahme von patienteneigenem Knochen:

- Natürliche Knochenzusammensetzung – mineralisiertes humanes Kollagen
- Hohe biologische Regenerationsfähigkeit und natürliches Remodelling^{1,2}
- Osteokonduktive Eigenschaften unterstützen den kontrollierten Gewebeumbau

www.camlog.de/mineross-a

¹ Solakoglu et al. Clin Implant Dent Relat Res. 2019, 21, 1002-1016.

² Wen et al. J Periodontol. 2020 Feb;91(2):215-222.

MinerOss® A wird von C+TBA hergestellt. MinerOss® ist eine eingetragene Marke von BioHorizons.



► INHALT

Kongress App	05
Öffnungszeiten & Presseinformation	06
Raumübersicht	07
Prorgammübersicht Donnerstag, 30.10.2025	08
Prorgammübersicht Freitag, 31.10.2025	10
Prorgammübersicht Samstag, 01.11.2025	12
Plenum: Interdisziplinäre Falldiskussionen – Fachdisziplinen im Dialog	14
Postervorträge & Wissenschaftsarena	26
Young-Dentist-Day	30
Podiumsdiskussion	33
Rahmenprogramm	34
Programme der Fachgesellschaften	37
Industrieworkshops	58
Lunchsymposien	62
Table Clinics	63
Sponsoren	65
Übersicht Industrieausstellung	66

Die Nr. 1 für Biomaterialien in der regenerativen Zahnmedizin¹.

Seit über 30 Jahren ist Geistlich auf Biomaterialien spezialisiert und weltweit führend in der regenerativen Zahnmedizin. Die Einhaltung internationaler wissenschaftlicher Standards ist seit jeher Leitprinzip des Unternehmens. Mit über 2000 Studien und wissenschaftlichen Publikationen sind die Biomaterialien von Geistlich die am besten untersuchten Produkte weltweit ²⁻⁴.

Referenzen:

1 iData Global Market Report Suite for Dental GL Bone Graft Substitutes and Other Biomaterials, June 2024

2 iData Research Inc., US Dental Bone Graft Substitutes and other Biomaterials Market, 2021.

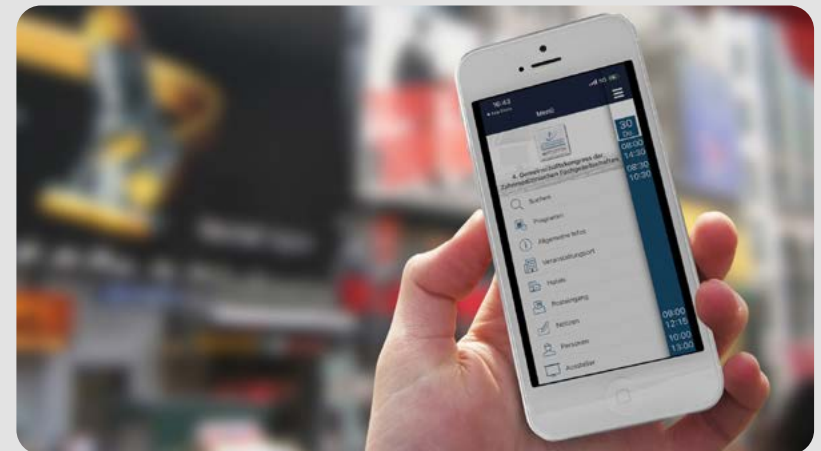
3 iData Research Inc., European Dental Bone Graft Substitutes and other Biomaterials Market, 2021.

4 Data on file.

Kongress-App jetzt downloaden

Entdecken Sie Funktionen wie:

- Aktuelles, interaktives Programm
- Suchfunktion im Programm
- Persönliche Programmplanung
- Up-to-date bleiben mit Push-Benachrichtigung



Öffnungszeiten

Mediencheck:

Mittwoch: 17:00 – 19:00 Uhr
Donnerstag: 07:00 – 19:00 Uhr
Freitag: 07:30 – 18:00 Uhr
Samstag: 08:00 – 17:30 Uhr

Registrierung:

Donnerstag: 08:00 – 18:30 Uhr
Freitag: 08:00 – 18:00 Uhr
Samstag: 08:00 – 17:30 Uhr

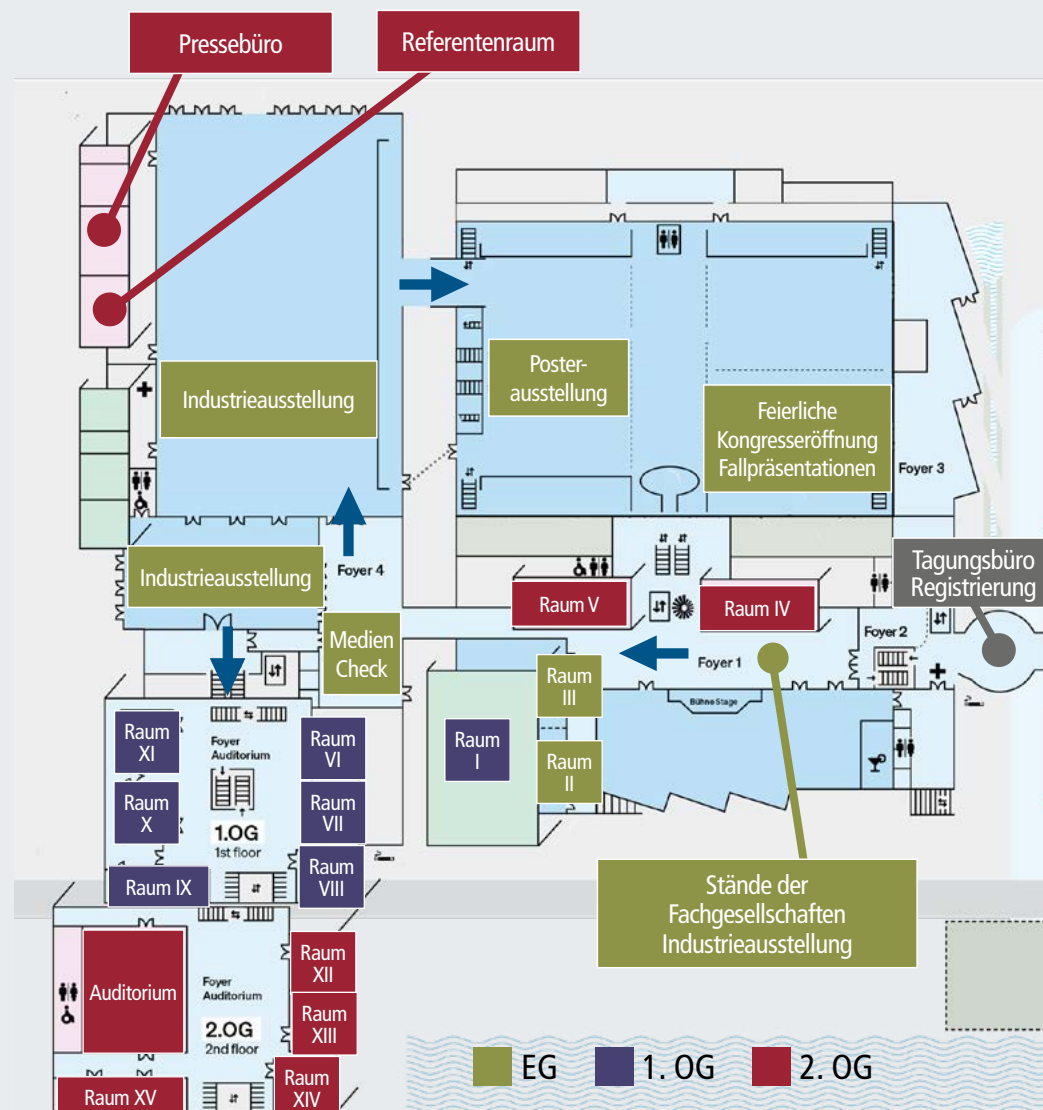
Industrierausstellung:

Donnerstag: 12:00 – 17:30 Uhr
Freitag: 08:00 – 18:00 Uhr
Samstag: 08:00 – 16:00 Uhr

Presseinformationen
finden Sie unter folgenden
QR Code:



RAUMÜBERSICHT



- Toiletten Restrooms
- Aufzug Lift
- Wendeltreppe Spiral staircase
- Erste Hilfe First aid

Johnson & Johnson
MedTech

Craniomaxillofacial



MatrixMANDIBLE™

**MAXILLOFACIAL
Matrix
PLATFORM**



Let's put it all together.
With ease and efficiency.



MatrixMIDFACE™

**Their lives.
Your skills.
Our products.**



MatrixORTHOGNATHIC™



MatrixORTHOGNATHIC
LOCK™































PROGRAMMÜBERSICHT | DONNERSTAG, 30.10.2025

	Convention Hall 1/CD	Auditorium	Raum I (1.OG)	Raum II (EG)	Raum III (EG)	Raum IV (2.OG)	Raum V (2.OG)	Raum VII (1.OG)
08:00 - 08:30								
08:30 - 09:00								
09:00 - 09:30		Wissenschaftsarena Prävention	Wissenschaftsarena Orale Chirurgie					
09:30 - 10:00								
10:00 - 10:30								
10:30 - 11:00		DGZ Förderung DGZM	Kaffeepause					
11:00 - 11:30								
11:30 - 12:00		Wissenschaftsarena Prävention & Regenerative Zahnmedizin	Wissenschaftsarena Rekonstruktive Chirurgie	Nobel Biocare™ Regeneration, Sofortimplantation, 3D-Navigation	camlog Konzepte in der ästhetischen Zone	BEGO Implantat- prothetische Konzepte Digitale Optionen bei Sofortversorgungen	SDS SWISS DENTAL SOLUTIONS Sofortimplantation mit Zirkonoxid- Implantaten - Hands-On	MKG CHIRURGIE DGZMK Vorstands- sitzung
12:00 - 12:30								
12:30 - 13:00								
13:00 - 13:30								
13:30 - 14:00								
14:00 - 14:30								
14:30 - 15:00								
15:00 - 15:30								
15:30 - 16:00			Wissenschaftsarena Trauma & Mundschleimhaut	Wissenschaftsarena Rekonstruktive Chirurgie & Dysgnathie	Geistlich Aktuelle Augmentations- Konzepte GBR, SBR, Polynucleotide + Hyaluronsäure	straumann group Digitale Zukunft	Dentsply Sirona Sofortimplantation oder Socket Preservation?	MKG CHIRURGIE DGZMK Ordinarien- konvent
16:00 - 16:30			Kaffeepause					
16:30 - 17:00		Wissenschaftsarena Trauma	Wissenschaftsarena CMD & Kiefergelenk & Dysgnathie					
17:00 - 17:30								
18:00 - 20:30	Feierliche Kongresseröffnung							
Posterpräsentationen in Coventon Hall 1, Sektion A: 10:30 - 11:00 Uhr: Regenerative & Free Topics • 13:00 - 14:00 Uhr: Restauration Orale Chirurgie & Free Topics • 15:30 - 16:00 Uhr: Dysgnathie & CMD Quality of Life & ZahnMedizin								

PROGRAMMÜBERSICHT | DONNERSTAG, 30.10.2025

	Raum VIII (1.OG)	Raum IX (1.OG)	Raum X (1.OG)	Raum XI (1.OG)	Raum XIII (2.OG)	Raum XIV (2.OG)	Raum XV (2.OG)
08:00 - 08:30							
08:30 - 09:00							
09:00 - 09:30		Wissenschaftsarena ZahnMedizin	Wissenschaftsarena Lehrforschung 1	Wissenschaftsarena Free topics			Wissenschaftsarena Restauration
09:30 - 10:00							DGZ Förderung DGR-Z
10:00 - 10:30							Wissenschaftsarena Restauration & dentale Werkstoffe
10:30 - 11:00			Kaffeepause				
11:00 - 11:30		Wissenschaftsarena Entzündung Mikrobiologie & Infektion	Wissenschaftsarena Lehrforschung 2	Wissenschaftsarena Free topics & Q of Life			
11:30 - 12:00							
12:00 - 12:30							
12:30 - 13:00							
13:00 - 13:30	KLS martin GROUP SORG IPS Preprothetik						
13:30 - 14:00							
14:00 - 14:30							
14:30 - 15:00		Wissenschaftsarena Infektion & par/ apikale Parodontitis	Wissenschaftsarena Lehrforschung & KI	Wissenschaftsarena Case reports 1			
15:00 - 15:30							
15:30 - 16:00			Kaffeepause				
16:00 - 16:30							
16:30 - 17:00		Wissenschaftsarena Bildgebung & KI	Wissenschaftsarena KI in der Zahnmedizin/ Case reports	Wissenschaftsarena Case reports 2			
17:00 - 17:30							
18:00 - 20:30							
Posterpräsentationen in Coventon Hall 1, Sektion A: 10:30 - 11:00 Uhr: Regenerative & Free Topics • 13:00 - 14:00 Uhr: Restauration Orale Chirurgie & Free Topics • 15:30 - 16:00 Uhr: Dysgnathie & CMD Quality of Life & ZahnMedizin							

▶ PROGRAMMÜBERSICHT | FREITAG, 31.10.2025

Convention Hall 1/CD	Auditorium	Raum I (1.OG)	Raum II (EG)	Raum III (EG)	Raum V (2.OG)	Raum VII (1.OG)	Raum VIII (1.OG)
08:30 - 09:00							
09:00 - 09:30							
09:30 - 10:00	 Implantologie meets knoch. Augmentationen	 Schmerzen endodont. Ursprungs 1	 Leitlinie „Totalprothetik“	 DGKFO Fehlbedeutungsschirurgie		 DGI Next Generation Hands-On	 Zahnhandlungsangst
10:00 - 10:30							
10:30 - 11:00							
11:00 - 11:30	 Implantologie meets weic Gewebe Augmentation	 Schmerzen endodont. Ursprungs 2	 Aspekte bei älteren und älteren Menschen	 DGKFO Kurzvorträge kraniofaziale Fehlbildungen		 Psychotrauma	 Kaffeepause
11:30 - 12:00							
12:00 - 12:30							
12:30 - 14:00	 Clinical Award				 upGRADE	Mittagspause	 Lunchsymposium
14:00 - 14:30							
14:30 - 15:00	 Implantologie meets Pato	 Dentales Trauma 1	 Pfeilenvorgängigkeit aus parodont. & endodont. Sicht	 Wissenschaftspreis	 Parodontitis und Antibiotika	 TAK RegMed Mikrobereichs- analytik	 Neue AOZ
15:00 - 15:30							
15:30 - 16:00							
16:00 - 16:30	 Implantologie meets Prothetik	 Dentales Trauma 2	 Pfeilenvorgängigkeit aus parodont. Sicht	 DG PARO Kurzvorträge, Augmentationen im ästhet. Bereich	 Personalisierte PA-Therapie, Genpolymorphismen	 TAK RegMed Mechanotransduktion in der KFO	 Kaffeepause AKWILZ Mitglieder- versammlung Vorträge der Preisträger der Kurt Kaltenbach Stiftung (16:45-17:30 Uhr)
16:30 - 17:00							
17:00 - 17:30							
17:30 - 18:00	 Mitgliederversammlung						
18:00 - 19:45	Festvortrag Prof. Dr. Volker Birsch						

[illegible]

PROGRAMMÜBERSICHT | SAMSTAG, 01.11.2025

Convetion Hall 1/CG	Auditorium	Raum I (1.OG)	Raum II (EG)	Raum III (EG)	Raum V (2.OG)	Raum VI (1.OG)	Raum VII (1.OG)
08:30 - 09:00							
09:00 - 09:30							
09:30 - 10:00	DGI Digital Dentistry und KI	DG PARC mHealth	DG FDT Funktion aktuell	MKG CHIRURGIE AK OPOM AGOKI Präkanzerosen/ Onkologie		AIDM DGCZ Intraoralscan, Dental Health Record	DGZ Prävention von Anfang an
10:00 - 10:30		Kaffeepause		Kaffeepause		Kaffeepause	
10:30 - 11:00	Kaffeepause						
11:00 - 11:30	DGI Komplikations- rehabilitation bei Parodontitis Stadium IV mit 20 Jahre Follow-up	DG PARC Kardiologie und Diabetes	DG FDT Bestimmung der Kieferrelation	MKG CHIRURGIE Personalisierte Tumorthherapie		AIDM DGCZ Interoperabilität	DGZ MIH CMD
11:30 - 12:00							
12:00 - 12:30							
12:30 - 14:00	Mittagspause		Mittagspause				Mittagspause
14:00 - 14:30							
14:30 - 15:00	DGI Implantologie meets Humanmedizin	DG PARC Ernährung und Entzündung	Podiums- diskussion Zahnmedizin zwi- schen Leitlinien, Richtlinien und Erstattungssystemen	MKG CHIRURGIE Onkologie	DG SZM Sportzahnmedizin	ACBIZ MRI- Bildgebung	Parodontitis als Manifestation bei seltenen Erkrankungen
15:00 - 15:30				Kaffeepause		Kaffeepause	Kaffeepause
15:30 - 16:00							
16:00 - 16:30							Parodontitis als Manifestation bei seltenen Erkrankungen
16:30 - 17:00							
17:00 - 17:30							

Posterpräsentationen in Covention Hall 1, Sektion A:

10:30 - 11:00 Uhr: Künstliche Intelligenz & Bildgebung | Prävention • 12:30 - 14:00 Uhr: Case Reports 2 | Lehrforschung & Rekonstruktive Chirurgie

PROGRAMMÜBERSICHT | SAMSTAG, 01.11.2025

Raum VIII (1.OG)	Raum IX (1.OG)	Raum X (1.OG)	Raum XI (1.OG)	Raum XII (2.OG)	Raum XIII (2.OG)	Raum XIV (2.OG)	Raum XV (2.OG)
08:30 - 09:00							
09:00 - 09:30	AK ENIK Fehlerkultur, Ethik bei Gutachten	il DGoEV DWS 6: Karies, Paro, Mundhygiene	MKG CHIRURGIE Praxisführungs- seminar	DGZS Bruxismus als Protektion?	AK FOS Forensik in der Zahnmedizin	DGZAB Aufsichende zahnmed. Versorgung	yd ² Young Dentist Day
09:30 - 10:00							
10:00 - 10:30							
10:30 - 11:00	Kaffeepause	Kaffeepause				Kaffeepause	
11:00 - 11:30							
11:30 - 12:00	AK ENIK KI CMD	il DGoEV Migration, Seniorenzahn- medizin, Prothetik	MKG CHIRURGIE Praxisführungs- seminar Abrechnung	DGZS UPS-Therapie	AK FOS Forensik in der Zahnmedizin	DGZAB Mobile Zahnklinik	yd ² Young Dentist Day
12:00 - 12:30				DGZS Mitglieder- versammlung			
12:30 - 14:00	Mittagspause	Mittagspause		DGI DGI Unibotschafter		Mittagspause	
14:00 - 14:30	IAZA Anästhesie ambulant & stationär	DGAP ZMK Notfälle, Narkose und Sedierung, Pharmako- therapie	MKG CHIRURGIE Praxisführungs- seminar Chirurgie interdisziplinär Implantologie	AK KGP Neues aus Prothetik & Epietik		DGZAB Aufsichende Versorgung aus K789 Sicht Pod. diskussion (ab 13:30 Uhr)	yd ² Young Dentist Day Hilfseinsätze Auslandsamaturen Nachwuchs- gruppierungen
14:30 - 15:00							
15:00 - 15:30	IAZA Mitglieder- sammlung	Kaffeepause				Kaffeepause	
15:30 - 16:00							
16:00 - 16:30							
16:30 - 17:00							
17:00 - 17:30							

Posterpräsentationen in Covention Hall 1, Sektion A:

10:30 - 11:00 Uhr: Künstliche Intelligenz & Bildgebung | Prävention • 12:30 - 14:00 Uhr: Case Reports 2 | Lehrforschung & Rekonstruktive Chirurgie

► PLENUM: INTERDISZIPLINÄRE FALLDISKUSSIONEN – FACHDISZIPLINEN IM DIALOG

Patientenfälle sind oft komplex und erfordern eine mehrdimensionale Betrachtung. Am Freitag und Samstag erwarten Sie sechs anspruchsvolle Fälle, präsentiert unter der Leitung jeweils einer Fachgesellschaft. Expertinnen und Experten aus Wissenschaft und Praxis diskutieren verschiedene Therapieoptionen – praxisnah, kontrovers und auf höchstem fachlichem Niveau. Am Ende jeder 90-minütigen Session erfolgt die Auflösung.

Hätten Sie es genauso gemacht? Diskutieren Sie mit!

Freitag, 31. Oktober | 09:00 - 10:30 Uhr | Convention Hall 1/CD

Patientenfall: Frontzahnverlust durch Trauma bei einer 10-jährigen Patientin

Moderation: Sebastian Paris (Berlin), DGZ

Ausgangssituation und Problemfelder

Sebastian Paris (Berlin), DGZ

Aspekte im Fokus

Retrospektive Analyse

DGET

Soforttherapie nach Trauma

Gabriel Krastl (Würzburg)

DGKiZ

Übergangsversorgung, zeitliches
Management

Katrin Bekes (Wien)

Prospektive Analyse, Mögliche Therapieansätze

DGPro

Klebebrücken, verschiedene Alternativen

Nicole Passia (Dresden)

AGOKi

Prämolaren-Transplantation

Christian Mertens (Heidelberg)

DGZ

Zahnumformung nach Kieferorthopädie

Diana Wolff (Heidelberg)

TED-Abstimmung durch Publikum

Vertiefungsvortrag

Versorgung von Zahntraumata

Gabriel Krastl (Würzburg), DGET

Auflösung des Falles

Sebastian Paris (Berlin), DGZ

Diskussion



Patientenfall unter der Federführung der



Damit aus Digital Work ein Flow wird.



MEGAGEN – IMPLANTOLOGIE HEUTE.

www.imegagen.de | 06221 - 4551140 | info@imegagen.de

ONE DIGITAL SOLUTION

OSSTEM[®] IMPLANT



Surgical Guide
Guide Template



Surgical Guide
OneGuide Kit



Intraoral Scanner
MEDIT i900



Dental CT
T2



Abutment
OneFit

Osstem Germany

TEL: +49 (0)6196-777-5501 | Email: bestellung@osstem.de | www.osstem.de

Freitag, 31. Oktober | 11:00 - 12:30 Uhr | Convention Hall 1/CD

Patientenfall: Schlafapnoe durch Dysgnathie – Kieferfehlstellung als unterschätzte Ursache?

Moderation:
Jörg Wiltfang (Kiel), DGMKG
Peter Proff (Regensburg), DGKFO

Ausgangssituation und Problemfelder
Jörg Wiltfang (Kiel), DGMKG
Peter Proff (Regensburg), DGKFO

Aspekte im Fokus
Analyse und Erstellung der Problemliste

DGZS
Zahnärztliche Therapie bei obstruktivem Schlafapnoesyndrom
Claus Klingenberg (Aerzen)

DGMKG
Orthognathe Chirurgie
Jörg Wiltfang (Kiel)

Erörterung der Behandlungsreihenfolge
DGKFO
Prä- und postchirurgische KFO-Behandlung
Peter Proff (Regensburg)

DGI
Möglichkeiten der Implantologie in der ästhetischen Zone
Bilal Al-Nawas (Mainz)

DGPro
Möglichkeiten der festsitzenden Prothetik
Helmut Stark (Bonn)

TED-Abstimmung durch Publikum

Vertiefungsvortrag
Atemlos durch die Nacht – Ein Update zur Zahnärztlichen Schlafmedizin
Claus Klingenberg (Aerzen), DGZS

Auflösung des Falles
Jörg Wiltfang (Kiel), DGMKG
Peter Proff (Regensburg), DGKFO

Diskussion



Patientenfall unter der Federführung der



Plenum: Interdisziplinäre Falldiskussionen – Fachdisziplinen im Dialog

Freitag, 31. Oktober | 14:00 - 15:30 Uhr | Convention Hall 1/CD

Patientenfall: Craniomandibuläre Dysfunktion mit funktionell-ästhetischem Behandlungsbedarf

Moderation:
Alfons Hugger (Düsseldorf)

Ausgangssituation und Problemfelder

Alfons Hugger (Düsseldorf), DGFDT

Aspekte im Fokus

DGFDT
Funktionsorientierte Aspekte
Bruno Imhoff (Köln)

DGMKG
MKG-chirurgische Aspekte
Andreas Neff (Marburg)

DGPro
Prothetisch-restaurative Aspekte
Meike Stiesch (Hannover)

DGKFO
Kieferorthopädische Aspekte
Heike Korbmacher-Steiner (Marburg)

Vertiefungsvortrag

Okklusionsschienen bei CMD
Bruno Imhoff (Köln), DGFDT

Auflösung des Falles

Alfons Hugger (Düsseldorf), DGFDT

Diskussion



Patientenfall unter der Federführung der



DGFD
Deutsche Gesellschaft für
Funktionsdiagnostik und -therapie
Die Funktionsgesellschaft

EndoPilot²

Die Komplettlösung für die Endodontie



Apex

Motor

DownPack

BackFill

UltraSchall

- **Modulares** Design und flexibel **erweiterbar**
- Große **Feilenbibliothek** über 580 Feilen eingespeichert
- Höchste Genauigkeit durch **Impulsmessverfahren**
- Netzbetrieb sowie **16h Akkulaufzeit**
- Intelligente **ReFlex** Sicherheitsfunktionen



4. Gemeinschaftskongress
DGZMK
30.10-01.11.2025 Berlin
Stand 37

Modell 2026

schlumbohm[®]

Tel.: 04324-89 29 - 0 www.schlumbohm.de

BeautiLink SA



DER Alleskönner!

- Universelles, dualhärtendes, selbstadhäsives Befestigungskomposit mit idealer Viskosität für einfache Handhabung
- Exzellenter Haftverbund mit Schmelz, Dentin, allen Keramiken inkl. Zirkonoxid, Metall und Komposit
- Minimale Techniksensitivität, kein Primer nötig
- Einfache Überschussentfernung
- Erhältlich in 3 Farben (Clear, Ivory und Opaque)
- Gut deckende opake Farbe
- Geringe Filmstärke (14 µm)
- Lagerung bei Zimmertemperatur (1-25 °C)

Weitere Infos



www.shofu.de

**Besuchen Sie
uns am Stand!**

30.10. - 01.11.2025
BERLIN
www.zmk-gemeinschaftskongress.de

Freitag, 31. Oktober | 16:00 - 17:30 Uhr | Convention Hall 1/CD
Patientenfall: Zahnerhalt maximal: Prothetische, implantologische und ethische Aspekte

Moderation:
Bernd Reiss (Malsch), DGCZ

Ausgangssituation und Problemfelder
Bernd Reiss (Malsch), DGCZ

Aspekte im Fokus
DGCZ
Möglichkeiten der computergestützten Zahnheilkunde
Peter Neumann (Berlin)

DGPro
Prothetische Therapieoptionen
Jan-Frederik Güth (München)

DGI
Implantologische Optionen
Florian Beuer (Berlin)

DGZ
Aspekte der Zahnerhaltung
Gabriel Krastl (Würzburg)

AKEthik
Ethische Aspekte
Dominik Groß (Aachen)

Vertiefungsvortrag
Ethische Aspekte und Leitlinien – ein Widerspruch?
Dominik Groß (Aachen), AKEthik

Auflösung des Falles
Bernd Reiss (Malsch), DGCZ

Diskussion



Patientenfall unter der Federführung der



Plenum: Interdisziplinäre Falldiskussionen – Fachdisziplinen im Dialog

Samstag, 01. November | 09:00 - 10:30 Uhr | Convention Hall 1/CD

Patientenfall: Stadium-IV-Parodontitis bei einer 45-jährigen Patientin

Moderation:
Henrik Dommisch (Berlin), DGPARO

Ausgangssituation und Problemfelder

Henrik Dommisch (Berlin), DG PARO

Aspekte im Fokus

DG PARO

Parodontologische Fallplanung

Christina Tietmann (Aachen)

DGPro

**Prothetische Fallplanung –
Versorgungsalternativen**

Meike Stiesch (Hannover)

DGZ

**Therapeutische Aspekte aus der Sicht der
Zahnerhaltung**

Kerstin Bitter (Halle)

DGKFO

**Therapeutische Aspekte aus der Sicht der
KFO**

Andreas Jäger (Bonn)

DGI

**Implantate beim parodontal
kompromittierten Patienten**

Christian Hammächer (Aachen)

Vertiefungsvortrag

Leitlinie Parodontitis Stadium IV

Henrik Dommisch (Berlin), DG PARO

Auflösung des Falles

Henrik Dommisch (Berlin), DG PARO

Diskussion



Patientenfall unter der Federführung der



Möchten Sie *vertikales
Knochenwachstum* sicherstellen?

NeoGen® Cape PTFE-Membranen



- ☒ Weniger Behandlungsschritte
- ☒ Bei bukkalem Knochendefizit
in der ästhetischen Zone
- ☒ Flexibilität im Behandlungsprotokoll
dank zwei Spacer-Höhen



NeoGen

neoss.de

Intelligent Simplicity

Neoss GmbH
Im Mediapark 5b
50670 Köln

T +49 221 96980 10
E info@neoss.de



Digitale Lösungen für Ihre Praxis – live am **Stand E14!**

Das Digital-Team von Permadental präsentiert innovative Konzepte für Praxisteams: Von modernen Scannersystemen über digitale Workflows bis hin zu digital gefertigten Versorgungen. Besuchen Sie uns und entdecken Sie unsere zukunftsweisenden Lösungen für Ihre Praxis!

Kompetenz und Support rund um digitale Workflows

- Professionelles Onboarding und Support
- Ihre Scans – unsere präzisen Versorgungen
- Komplexe Versorgungen im digitalen Workflow
- Digitale Fallplanung
- Immer bestens informiert



All-onX
Implant solutions

Unsere Partner

3shape

MEDIT

SHINING 3D
DENTAL

RAYFace

ELETRA
SMART

Samstag, 01. November | 11:00 - 12:30 Uhr | Convention Hall 1/CD

Patientenfall: Prothetische Rehabilitation bei Parodontitis Stadium IV mit 20 Jahre Follow-up

Moderation:
Stefan Wolfart (Aachen), DGPro

Ausgangssituation und Problemfelder
Stefan Wolfart (Aachen), DGPro

Aspekte im Fokus
DG PARO
Rehabilitation des Patienten unter Berücksichtigung der europäischen S3-Leitlinie zur Parodontitis Stadium IV
Sören Jepsen (Bonn)

DGPro/DGI
Therapieplanung unter Berücksichtigung klassischer, adhäsiver und implantologischer Versorgungskonzepte
Dominik Kraus (Bonn); Leoni Spilker (Münster)

DGAZ
Versorgungsoptionen unter Berücksichtigung des Patientenalters
Ina Nitschke (Leipzig)

DGÄZ
Versorgungsoptionen unter Berücksichtigung der oralen Ästhetik
Paul Weigl (Frankfurt)

Vertiefungsvortrag
Adhäsivbrücken
Stefan Wolfart (Aachen), DGPro

Auflösung des Falles
Therapie und Nachsorge bis zu 20 Jahren
Stefan Wolfart (Aachen), DGPro

Diskussion



Patientenfall unter der Federführung der



► POSTERVORTRÄGE



Posterpräsentationen in Covention Hall I, Sektion A:

Donnerstag, 30.10.2025

10:30 - 11:00 Uhr: Regenerative & Free Topics
13:00 - 14:00 Uhr: Restauration | Orale Chirurgie & Free Topics
15:30 - 16:00 Uhr: Dysgnathie & CMD | Quality of Life & ZahnMedizin

Freitag, 31.10.2025

10:30 - 11:00 Uhr: Künstliche Intelligenz | Mundschleimhaut
12:30 - 14:00 Uhr: Case Reports 1 | Dentale Werkstoffe
15:30 - 16:00 Uhr: Entzündung & Trauma

Samstag, 01.11.2025

10:30 - 11:00 Uhr: Künstliche Intelligenz & Bildgebung | Prävention
12:30 - 14:00 Uhr: Case Reports 2 | Lehrforschung & Rekonstruktive Chirurgie

► WISSENSCHAFTSARENA

Donnerstag, 30. Oktober 2025




08:30 – 10:30 Uhr	Prävention	Auditorium
08:30 – 10:30 Uhr	Orale Chirurgie	Raum I (1.OG)
08:30 – 10:30 Uhr	Restauration	Raum XV (2.OG)
08:30 – 10:30 Uhr	ZahnMedizin	Raum IX (1.OG)
08:30 – 10:30 Uhr	Lehrforschung 1	Raum X (1.OG)
08:30 – 10:30 Uhr	Free Topics	Raum XI (1.OG)

Die Anti-Stress-Bank für Ihre Praxisgründung

Grundvertrauen statt Gründungsstress

Wir begleiten seit Jahrzehnten Praxisgründungen, -erweiterungen und -übernahmen. Daher wissen wir genau, was dabei unternehmerisch auf Sie zukommt und worauf Sie achten müssen. Als erfahrene Spezialisten für den medizinischen Bereich beraten und entlasten wir Sie kompetent bei allen Themen rund um Gründung, Abrechnung, Finanzierung, Geldanlage und Versicherung.

Sie gestalten Ihr Leben, wir halten Ihnen den Rücken frei.




Infos und Beratung unter:
www.mediservbank.de



KEYTRUDA®.

Ein Schlüssel zu mehr Chancen auf Leben.

KEYTRUDA® eröffnet die Chance auf Langzeitüberleben beim M/uR HNSCC (CPS ≥ 1) – ERSTE und EINZIGE Immuntherapie* mit 5-Jahres-Langzeitdaten¹



KEYTRUDA® ist als Monotherapie oder in Kombination mit Platin- und 5-FU-Chemotherapie zur Erstlinienbehandlung des M/uR HNSCC bei Erwachsenen mit PD-L1-exprimierenden Tumoren (CPS ≥ 1) angezeigt.

5-FU = 5-Fluorouracil; CPS = Combined Positive Score; HNSCC = Plattenepithelkarzinom der Kopf-Hals-Region (head and neck squamous cell carcinoma); M/uR = metastasierend oder nicht resezierbar rezidivierend (metastatic or unresectable recurrent); PD-L1 = programmierter Zelltod-Ligand 1 (programmed cell death ligand 1) | * PD-(L)1-Antikörper-Therapie | 1. Tahara M et al. Pembrolizumab with or without chemotherapy in recurrent or metastatic head and neck squamous cell carcinoma: 5-year follow-up from the randomized phase III KEYNOTE-048 study. Eur J Cancer. 2025;221:115395.

Bitte lesen Sie vor Verordnung von KEYTRUDA® die Fachinformation!

Weitere Informationen zu

Kopf-Hals-Tumoren bei MSD finden Sie hier:
go.msd.com/langzeitueberleben



Zur KEYTRUDA® Fachinformation



DE-0HN-00429

MSD Sharp & Dohme GmbH
Levelingstr. 4a | 81673 München | www.msd.de

MSD MedInfo
Tel.: +49 89 20 300 4500 | E-Mail: medinfo@msd.de

KEYTRUDA®
Pembrolizumab, MSD



Donnerstag, 30. Oktober 2025

11:00 – 13:00 Uhr	Prävention & Regenerative Zahnmedizin	Auditorium
11:00 – 13:00 Uhr	Rekonstruktive Chirurgie	Raum I (1.OG)
11:00 – 13:00 Uhr	Restauration & dentale Werkstoffe	Raum XV (2.OG)
11:00 – 13:00 Uhr	Entzündung / MiBi & Infektion	Raum IX (1.OG)
11:00 – 13:00 Uhr	Lehrforschung 2	Raum X (1.OG)
11:00 – 13:00 Uhr	Free Topics & Quality of Life	Raum XI (1.OG)
14:00 – 15:30 Uhr	Trauma & Mundschleimhaut	Auditorium
14:00 – 15:30 Uhr	Rekonstruktive Chirurgie & Dysgnathie	Raum I (1.OG)
14:00 – 15:30 Uhr	Dentale Werkstoffe & Infektion	Raum XV (2.OG)
14:00 – 15:30 Uhr	Infektion & mar./apikale Parodontitis	Raum IX (1.OG)
14:00 – 15:30 Uhr	Lehrforschung & Künstliche Intelligenz	Raum X (1.OG)
14:00 – 15:30 Uhr	Case reports 1	Raum XI (1.OG)
16:00 – 17:30 Uhr	Trauma	Auditorium
16:00 – 17:30 Uhr	CDM & Kiefergelenk & Dysgnathie	Raum I (1.OG)
16:00 – 17:30 Uhr	KI in der Zahnmedizin	Raum XV (2.OG)
16:00 – 17:30 Uhr	Bildgebung & KI	Raum IX (1.OG)
16:00 – 17:30 Uhr	KI in der Zahnmedizin/ Case reports	Raum X (1.OG)
16:00 – 17:30 Uhr	Case reports 2	Raum XI (1.OG)

► YOUNG-DENTIST-DAY



Samstag, 01. November 2025 | Raum XV (2.OG)



09:00 – 10:45 Uhr	Moderation: Dr. Dilara Arslan, Dr. Stefan Ries
09:00 – 09:15 Uhr	Begrüßung Jörg Wiltfang, Kiel
09:15 – 10:00 Uhr	Behandlung unter dem Kofferdam- Tipps und Tricks für Zahnerhaltung ohne Kompromisse Georg Benjamin, Berlin
10:00 – 10:45 Uhr	Der Schmerzfall in der Praxis und im Notdienst – was, wie diagnostizieren und effektiv therapieren? Christian Gernhardt, Halle-Wittenberg
10:45 – 11:00 Uhr	Kaffeepause in der Industrieausstellung
11:00 – 12:30 Uhr	11:00 – 11:45 Uhr Resektive Parodontalchirurgie Inga Harks, Münster
	11:45 – 12:30 Uhr DMS 6 - Ein Kompass für zukünftigen Behandlungsbedarf Rainer Jordan, Köln
12:30 – 14:00 Uhr	Kaffeepause in der Industrieausstellung
14:00 – 16:30 Uhr	14:00 – 14:45 Uhr Zahnärztliche Hilfseinsätze (Was? Wie? Wann? Warum?) Tobias Bauer, Singen
	14:45 – 15:30 Uhr Erfahrungsberichte Auslandsfamulaturen, Diskussion Sophie Ketschau, Roxana Nowak
	15:30 – 16:30 Uhr Vorstellung der Nachwuchsgruppierungen der Fachgesellschaften Clemens Lechte, Göttingen; Ella Ohlsson, Erlangen, DGZ: Persektivforum Paul Henn, Ölbronn, DGI: Next Generation Sonja Derman, Köln, DG Paro upGRADE Philipp Becker, Koblenz; Frederic Bouffleur, Heidelberg, DGMKG: Junges Forum

➤ DIE PIEZO-EVOLUTION GEHT WEITER: SCHNELLER. PRÄZISER. SICHERER DAS NEUE MT-BONE.

Alle Informationen unter www.mectron.de



ICX-DIAMOND[®]

LIQUID

DIE NEUE LIGA DER IMPLANTOLOGIE

ERLEBEN SIE DIE
PERFEKTE MISCHUNG AUS:

- ICX-DIAMOND[®]
- ICX-GIGA-TITAN (≥ 1.100 MPA)
- ICX-INTRAORAL SCANNER
- ITALIENISCHE ÄSTHETIK
- KABELLOSE WORKSTATION


UNGLAUBLICH, ABER REALITÄT!



WWW.MEDENTIS.DE

ONE VISION. ICX.

medentis
medical



► PODIUMSDISKUSSION

Zahnmedizin im Wandel – Herausforderungen und Chancen für Praxen

Samstag, 01. November 2025 | Raum II (EG)



14:00 – 14:40 Uhr

Einführung: Epidemiologische Basisdaten aus der Zahnmedizin

14:00 – 14:20 Uhr

Von der Karies bis zum Zahnverlust – Trends der Mundgesundheit in Deutschland 1989 bis 2025

Prof. Dr. Andreas Rainer Jordan, Köln

14:20 – 14:40 Uhr

Der parodontale Status in Deutschland aus dem Blickwinkel der DMS und SHIP

Prof. Dr. Thomas Kocher, Greifswald

14:40 – 16:00 Uhr

Podiumsdiskussion

Was uns DMS und SHIP über die Zukunft der Zahnmedizin verraten, welche Entwicklungen auf Praxen zukommen und welche Rahmenbedingungen sie dafür benötigen.

Aufgrund von Terminüberschneidungen konnte die Teilnahme aller vorgesehenen Podiumsgäste nicht gewährleistet werden. Daher musste das ursprünglich geplante Thema entfallen.

Auf dem Panel:

- **Prof. Dr. Andreas Rainer Jordan**, Wissenschaftlicher Direktor des Instituts der Deutschen Zahnärzte (IDZ)
- **Prof. Dr. Thomas Kocher**, Seniorprofessor an der Poliklinik für Zahnerhaltung, Parodontologie und Endodontologie der Universitätsmedizin Greifswald
- **Priv.-Doz. Dr. Dietmar Weng**, langjähriger Vize-Präsident der DGZMK und niedergelassen in Starnberg

Moderation:

Dr. Marion Marschall, Chefredakteurin Quintessence News

► RAHMENPROGRAMM

Donnerstag, 30.10.2025 | 18:00 Uhr | Conventionhall I C/D



Feierliche Kongresseröffnung

- Grußworte der DGZMK (Präsident Prof. Dr. Dr. Jörg Wiltfang)
- Grußworte der BZÄK (Präsident Prof. Dr. Christoph Benz)
- Grußworte der Zahnärztekammer Berlin (Präsident Dr. Karsten Heegewaldt)

Ehrungen der DGZMK:

- Verleihung des Deutschen Millerpreises
- Ehrungen der DGZMK
- Verleihung der Ehrenmedaille der DGZMK
- Kurt Kaltenbach Preis
- Innovationspreis der Kurt Kaltenbach Stiftung

Freitag, 31.10.2025 | 19:00 – 19:45 Uhr | Conventionhall I C/D

Festvortrag

„Kopf hoch – Wie wir Mut und Zuversicht entwickeln in herausfordernden Zeiten“



Prof. Dr. Volker Busch Neurologe und Keynote-Speaker

Der Wissenschaftler und Facharzt für Neurologie, Psychiatrie und Psychotherapie an der Universitätsklinik Regensburg Professor Volker Busch lädt Sie am Festabend des Deutschen Zahnärztetages zu einer fesselnden Reise in die Welt von Geist und Gehirn ein. In Zeiten voller Herausforderungen und Unsicherheiten sind Optimismus und Aufbruchstimmung wichtiger denn je. Erleben Sie einen ebenso inspirierenden wie humorvollen Vortrag, der zeigt, wie Sie trotz widriger Umstände Zuversicht bewahren, innere Sicherheit stärken und mit mehr Leichtigkeit durchs Leben gehen können.

Freuen Sie sich auf faszinierende neurowissenschaftliche Erkenntnisse, unterhaltsame Anekdoten und praxisnahe Impulse für mehr mentale Stärke und Gelassenheit im turbulenten Alltag.

Freitag, 31.10.2025 | ab 20:00 Uhr | Conventionhall II

Party in der Industrie-Ausstellung

Tauchen Sie ein in einen Abend voller Unterhaltung und Genuss, der Ihnen die Möglichkeit bietet, sich mit Kolleginnen und Kollegen auszutauschen und neue Kontakte zu knüpfen.

Erleben Sie eine kulinarische Rundreise und feiern Sie mit Ihren Kolleginnen und Kollegen innerhalb der Industrieausstellung!

80,00 € / Person inkl. Speisen, Getränke und Entertainment

iCHIROPRO YOUR ULTIMATE IMPLANTOLOGY SYSTEM



MIT EINER
NEUEN ANWENDUNG



Das iCHIROPRO ist ein einzigartiges **Implantologiesystem**, das durch sein breites Spektrum an intelligenten und digitalen Funktionen überzeugt und zu einer herausragenden Leistung führt.

Um den digitalen Workflow weiter zu optimieren, präsentieren wir **ILP (Immediate Loading Probability)**, die weltweit erste Funktion in einem Implantologiemotor, die von künstlicher Intelligenz unterstützt wird.

SWISS MADE

SCANNEN, UM
BIENAIR.COM
AUFZURUFEN



materialise

ENTDECKEN SIE DIE CMF ACADEMY

**Persönlich. Praktisch.
MKG-Training, das passt.**

Trainingsmöglichkeiten wie
Drybone Sessions direkt im
Krankenhaus, Wetlabs und
Mentorship-Programme mit
anderen Chirurgen.

materialise.com/en/academy/healthcare/cmf

SCAN HERE



PROGRAMME DER FACHGESELLSCHAFTEN

Arbeitsgemeinschaft für Grundlagenforschung
gemeinsam mit TAK RegMed



Freitag, 31.10.2025
14:00 – 17:40 Uhr
Raum VII (1.OG)

- Mikrobereichsanalytik
- Mechanotransduktion in der KFO



**Arbeitsgemeinschaft für Bildgebung in der
Zahn-, Mund- und Kieferheilkunde**



Samstag, 01.11.2025
13:00 – 17:25 Uhr
Raum VI (1.OG)

- Mitgliederversammlung der AGBiZ
- MRI-Bildgebung
- Nachwuchswettbewerb, Indikation, DVT, MRT



**Arbeitsgemeinschaft Ergonomie in der
Zahnheilkunde**



Freitag, 31.10.2025
09:00 – 13:00 Uhr
Raum XIV (2.OG)

- Die Zukunft der Ergonomie in der Zahnheilkunde gestalten | Neue Horizonte erkunden
„Jung gelernt ist im Alter auch getan“
- Intermezzo
- AGEZ meets AGEZ (13:00 Uhr)



Arbeitskreis Artificial Intelligence in Dental Medicine gemeinsam mit der DGCZ



Samstag, 01.11.2025
09:00 – 12:30 Uhr
Raum VI (1.OG)

- Eine datengetriebene Zahnmedizin? Status quo, Herausforderungen, Innovationen und Zukunftsperspektiven



Arbeitskreis Ethik



Samstag, 01.11.2025
09:00 – 12:30 Uhr
Raum VIII (1.OG)

- Fehlerkultur, Ethik bei Gutachten
- KI
- CMD




Interdisziplinärer Arbeitskreis für Forensische Odonto-Stomatologie



Samstag, 01.11.2025
09:00 – 12:30 Uhr
Raum XIII (2.OG)

- Forensik in der Zahnmedizin



Nobel Biocare N1™
Reshaping
IMPLANTOLOGY
together

nobelbiocare.com/n1

GMT 99370 DE 2509 © Nobel Biocare Deutschland GmbH, 2025. Alle Rechte vorbehalten. Nobel Biocare, das Nobel Biocare-Logo und alle anderen Marken sind, sofern nicht anders angegeben oder aus dem Kontext ersichtlich, Marken von Nobel Biocare. Weitere Informationen finden Sie unter nobelbiocare.com/trademarks.



ENDO GUT, ALLES GUT!

DIE PERFEKTE SYNERGIE –
FÜR JEDEN TAG UND ALLE FÄLLE.



EDGE BIO CERAMIC™
SEALER

EDGEONE-R UTOPIA™



EDGE APEX HP™



FreeCall 0800 5673667
edgeendo@henryschein.de

Erfolg verbindet.

Exklusiv im Vertrieb von

HENRY SCHEIN®
DENTAL

Arbeitskreis Kiefer-Gesichts-Prothetik



Samstag, 01.11.2025
14:00 – 15:30 Uhr
Raum XII (2.OG)

- Was gibt es neues in der chirurgischen Prothetik und Epithetik?



Interdisziplinärer Arbeitskreis Oralpathologie und Oralmedizin



Freitag, 31.10.2025
14:00 – 15:30 Uhr
Raum XIV (2.OG)

- Ätiopathogenese, klinische Präsentation und Management
- NICO/FDOK
- Ausbildung in der Oralmedizin und Oralpathologie



Arbeitskreis Psychologie und Psychosomatik in der DGZMK



Freitag, 31.10.2025
09:00 – 12:30 Uhr
Raum VIII (1.OG)

- Psychotrauma und Zahnmedizin



Arbeitskreis Wehrmedizin



Freitag, 31.10.2025
14:00 – 17:30 Uhr
Raum XI (1.OG)

- Mobile zahnärztl. Einrichtungen
- Paro-Konzepte
- Pfeilerwertigkeit und Prothetik



Interdisziplinärer Arbeitskreis für Weiterentwicklung der Lehre in der Zahnmedizin



Freitag, 31.10.2025
14:00 – 17:30 Uhr
Raum VIII (1.OG)

- Workshop „Die neue AOZ auf der Zielgeraden“
- Vorträge der Preisträger der Kurt Kaltenbach Stiftung
- Mitgliederversammlung



Deutsche Gesellschaft für Anästhesie und Pharmakologie in der ZMK-Heilkunde e.V.



Samstag, 01.11.2025
14:00 – 15:30 Uhr
Raum IX (1.OG)

- Die unendlichen Weiten der Zahnheilkunde – Wo liegen die Grenzen?



BEI UNS DÜRFEN SIE MEHR ERWARTEN!



Factoring- und Abrechnungsqualität vom Marktführer
in der zahnärztlichen Privatliquidation
und zusätzlich alles für Ihre ideale Abrechnung!

Moderne Tools, professionelles Coaching und die DZR Akademie.
Mehr Informationen unter **0711 99373-4993** oder **mail@dzt.de**

DZR Deutsches Zahnärztliches Rechenzentrum GmbH



www.dzt.de

Besuchen
Sie uns an
Stand 20

DZR

HAPPY PATIENTS HAPPY CLINICIANS



MEHR
INFORMATIONEN
ÜBER GBT

EMS⁺
MAKE ME SMILE.

30.10. - 01.11.2025
BERLIN
www.zmk-gemeinschaftskongress.de

Programme der Fachgesellschaften

Deutsche Gesellschaft für Zahnerhaltung e. V. &
Deutsche Gesellschaft für Alterszahnmedizin e.V.
gemeinsam mit der DGPZM und DGR²Z



Donnerstag, 30.10.2025
10:30 – 11:30 Uhr

- DGZ Förderung DGPZM (Auditorium)
- DGZ Förderung DGR²Z (Raum XV)



Freitag, 31.10.2025
08:45 – 17:30 Uhr
Raum XV (2.OG)

- Zahnerhalt im Alter
- Kinder und Senioren
- Podiumsdiskussion
- Post-Amalgam-Ära
- Pragmatismus beim Zahnerhalt

Samstag, 01.11.2025
13:30 – 14:30 Uhr
Raum Lyon (Hoteltrakt)

- DGZ-Perspektivforum
- DGZ-Laborforum
- mit anschließenden Get-Together



Deutsche Gesellschaft für Endodontologie und
zahnärztliche Traumatologie e. V.



Freitag, 31.10.2025
09:00 – 17:30 Uhr
Raum I (1.OG)

- Schmerzen endodontischen Ursprungs
- Dentales Trauma



Deutsche Gesellschaft für Implantologie e. V.



Donnerstag, 30.10.2025
20:00 Uhr
Klunkerkranich

- DGI-Party

Freitag, 31.10.2025
09:00 – 17:30 Uhr
Auditorium

- Implantologie meets knöcherne Augmentationen
- Implantologie meets weichgewebliche Augmentation
- Kurzvorträge Young Clinician Award
- Implantologie meets Parodontologie
- Implantologie meets Prothetik

Freitag, 31.10.2025
09:30 – 11:00 Uhr
Raum XII & Raum IX

- Hands-on Workshops DGI Next Generation

Freitag, 31.10.2025
17:30 – 18:30 Uhr
Auditorium

- Mitgliederversammlung

Samstag, 01.11.2025
09:00 – 16:10 Uhr
Auditorium

- Implantologie meets Digital Dentistry und KI
- Implantologie meets Komplikationsprävention und Komplikationshandling
- Kurzvorträge Young Clinician Award
- Implantologie meets Humanmedizin
- Implantologie meets Team

Die beste Wahl zur Vermeidung von Periimplantitis: SDS Keramik-Implantat-System



Zeit- und Kostenersparnis
Präparierbares gewebe-orientiertes Tülpendedesign

Beugt Periimplantitis vor
High-Tech-Keramik aus Zirkoniumdioxid in allen Komponenten



Effizienz in jeder Situation
Smartes Produktportfolio

Hohe Implantat- und Gewebestabilität
Mikrogewinde für einen Makro-Effekt

Sicherheit bei sofortiger Belastung
Dynamic Thread®



Schnellere Knochenregeneration
"Healing Chambers"

Maximale Primärstabilität



Besuchen Sie uns am **Stand 11 auf dem Kongress der DGZMK**, um mehr über SDS und unser umfassendes Keramikimplantatsystem zu erfahren.





Your choice

the individual approach

sic-invent.com



SIC invent Deutschland GmbH

Willi-Eichler-Strasse 11 | 37079 Göttingen | Tel.: +49 551 50 42 94 0 | contact.germany@sic-invent.com

30.10. - 01.11.2025

BERLIN

www.zmk-gemeinschaftskongress.de

Programme der Fachgesellschaften

Deutsche Gesellschaft für Funktionsdiagnostik und -therapie in der DGZMK



Samstag, 01.11.2025
09:00 – 12:30 Uhr
Raum II (EG)

- Funktion aktuell (DGFD)
- Bestimmung der Kieferrelation (DGFD mit DGPro)
- Craniomandibuläre Dysfunktion



Samstag, 01.11.2025
16:50 – 17:30 Uhr
Raum III (EG)

- Craniomandibuläre Dysfunktion

Deutsche Gesellschaft für Kinderzahnmedizin e. V.



Samstag, 01.11.2025
09:00 – 12:30 Uhr
Raum VII (1.OG)

- Prävention von Anfang an
- MIH
- CMD



Deutsche Gesellschaft für Laserzahnheilkunde



Samstag, 01.11.2025
09:00 – 12:30 Uhr
Raum V (2.OG)

- Laserzahnheilkunde



Samstag, 01.11.2025
14:30 - 16:00 Uhr

- Mitgliederversammlung
(AXICA Kongress- und Tagungszentrum, Pariser Platz 3)

Deutsche Gesellschaft für Mund-, Kiefer- und
Gesichtschirurgie



Donnerstag, 30.10.2025

- DGMKG Vorstandssitzung (Raum VII, 1.OG)
- DGMKG Ordinariatenkonvent (Raum VII, 1.OG)
- DGMKG Assistententag Hands-on (Raum XIII, 2.OG)
- DGMKG Assistententag (Raum XIV, 2.OG)



Freitag, 31.10.2025

- Fehlbildungschirurgie, Kurzvorträge, kraniofaziale Fehlbildungen, Implantologie / Augmentationen, Rekonstruktion (Raum III, EG)
- Wissenschaftspreis (Raum III, EG)
- Fach- und Oberarztforum - KI & VR in der MKG (Raum X, 1.OG)
- Studiensession - Multizentrische MGK-Forschungsprojekt (Raum X, 1.OG)
- Studiensession - DGMKG Wissenschaftspreis - und dann? (Raum X, 1.OG)
- Wehr- und Katastrophenmedizin (Raum XI, 1.OG)
- Kuratoriumssitzung (Raum XII, 2.OG)
- Konvent der leitenden Krankenhausärzte (Raum XIII, 2.OG)
- Vorstands- und Beiratssitzung (Raum XIII, 2.OG)

Samstag, 01.11.2025

- Präkanzerosen / Onkologie, Personalisierte Tumorthherapie, Onkologie, Craniomandibuläre Dysfunktion (Raum III, EG)
- Praxisführungsseminar (Raum X, 1.OG)
- Mitgliederversammlung (Raum III, EG)

Freitag, 31.10.2025

14:00 – 17:30 Uhr
Raum IX (1. OG)

- AO CMF Symposium @DGMKG — Gesichtsfeminisierung und ästhetische Gesichtschirurgie im Wandel: Innovationen und Zukunftsperspektiven



Die Zeiten der einzelnen Programmpunkte finden Sie in der Programmübersicht auf Seite 8-13, sowie in der Kongress App oder auf der Kongress Webseite (erreichbar über den QR Code s. oben)

KLS martin
GROUP

IPS Implants®
Preprosthetic

One patient. One solution.



Wir freuen uns,
Sie auf unserem
Messestand Nr. 10
zu begrüßen!



Magnetic Mallet

Schnell-Test: Vitamin D3
und viele weitere Parameter



Diagnostics



Bone-Shaping Technologie

Stand
Nr. 45



DENTINGO®

Hotline: +49 (0)151 277 80000
info@dentingo.de | www.dentingo.de



Dynamische (Echtzeit-) Navigation



Photogrammetrie

NAVIDENT **MICRONMAPPER**

30.10. - 01.11.2025

BERLIN

www.zmk-gemeinschaftskongress.de

Deutsche Gesellschaft für orale Epidemiologie
und Versorgungsforschung

DGoEV

Samstag, 01.11.2025
09:00 – 12:30 Uhr
Raum IX (1.OG)

- DMS 6: Karies, Paro, Mundhygiene
- Migration, Senioren Zahnmedizin, Prothetik



Deutsche Gesellschaft für Prothetische
Zahnmedizin und Biomaterialien e. V.

DGPro

Freitag, 31.10.2025
09:00 – 17:30 Uhr
Raum II (EG)

- Leitlinie „Totalprothetik“
- Aspekte bei älteren und alten Menschen
- Pfeilerwertigkeit aus parod. & endod. Sicht
- Pfeilerwertigkeit aus proth. Sicht



Programme der Fachgesellschaften

Deutsche Gesellschaft für Parodontologie e. V.



Symposium zum 10-jährigen Jubiläum der AB PARO-Studien

Nichtchirurgische Parodontistherapie mit oder ohne systemische Antibiotikagabe?
Das ist hier die Frage!

Freitag, 31.10.2025
12:30 – 17:30 Uhr
Raum V (2.OG)

- upGRADE
- Parodontitis und Antibiotika
- Personalisierte PA-Therapie
- Genpolymorphismen



Samstag, 01.11.2025
09:00 – 15:30 Uhr
Raum I (1.OG)

- mHealth
- Kardiologie und Diabetes
- Ernährung und Entzündung
- Parodontitis als Manifestation bei seltenen Erkrankungen

Samstag, 01.11.2025
14:00 – 17:00 Uhr
Raum XIII (2.OG)

- Parodontitis als Manifestation bei seltenen Erkrankungen



Deutsche Gesellschaft für Sportzahnmedizin e. V.



Samstag, 01.11.2025
14:00 – 17:30 Uhr
Raum V (2.OG)

- Sportzahnmedizin



Verbesserte Leistung¹

AXS Schraube für axiale Stabilität
(Axial Stability Screw)



Verbesserungen¹


- Leichteres Aufnehmen der Schraube
- Bessere Axialstabilität zwischen Schraube und Schraubendreher führt zu verbesserter Eindrehperformance der Schraube in allen Winkeln

Jetzt mit selbstbohrenden Unterkieferschrauben

Geringeres Eindrehmoment¹

Flacherer Schraubenkopf¹

Besuchen Sie [stryker.com](https://www.stryker.com)
und erfahren Sie mehr



1. Der Vergleich bezieht sich auf das Gerät der vorherigen Generation. Referenzen zur Produktleistung: K231599 – Leistungstest. Endanwendertest

Dieses Dokument ist ausschließlich für die Verwendung durch medizinische Fachkräfte vorgesehen. Der medizinischen Fachkraft obliegt die Entscheidung für oder gegen die Verwendung bestimmter Produkte und Operationstechniken im individuellen Patientenfall. Stryker erteilt keine medizinische Beratung und empfiehlt, das medizinische Fachpersonal im Gebrauch eines Produkts zu schulen, bevor dieses Produkt bei einem Eingriff oder einer Operation verwendet wird. Die hierin enthaltenen Informationen sind dazu bestimmt, die Bandbreite des Produktangebots von Stryker darzustellen. Vor der Verwendung eines Stryker Produkts muss das medizinische Fachpersonal stets die Packungsbeilage, das Produktetikett und/oder die Bedienungsanleitung beachten. Die dargestellten Produkte sind möglicherweise nicht in allen Ländern erhältlich, da die Verfügbarkeit von Produkten regulatorischen Einschränkungen und medizinischen Standards der einzelnen Märkte unterliegt. Bitte wenden Sie sich an Ihren Stryker Vertreter, wenn Sie Fragen zur Verfügbarkeit von Stryker Produkten in Ihrer Region haben. Die Stryker Corporation bzw. ihre Abteilungen oder andere Tochtergesellschaften sind Eigentümer der folgenden Marken oder Dienstleistungsmarken, verwenden diese oder haben sie angemeldet: Stryker. Alle anderen Marken sind Eigentum der jeweiligen Inhaber. Die abgebildeten Produkte tragen das CE-Kennzeichen entsprechend den geltenden EU-Verordnungen und -Richtlinien.



tiologic®
TWINFIT

Besuchen Sie
uns hier auf der
DGZMK am Stand 41.
Wir freuen uns
auf Sie!

Die Verbindung der Zukunft Konus und Plattform vereint

Immer das richtige Implantat, egal ob eine Konus oder Plattform Verbindung gewünscht wird: Behandler und Patient profitieren bei jedem tioLogic® TWINFIT Implantat von der Freiheit jederzeit zwischen Konus und Plattform zu wechseln. Überzeugen Sie sich selbst!



Deutsche Gesellschaft Zahnmedizin für Menschen mit Behinderung oder besonderem medizinischen Unterstützungsbedarf



Samstag, 01.11.2025
09:00 – 16:30 Uhr
Raum XIV (2.OG)

- Aufsuchende zahnmed. Versorgung
- Mobile Zahnklinik
- Aufsuchende Versorgung aus KZBV-Sicht
- Podiumsdiskussion
- Mitgliederversammlung



Deutsche Gesellschaft für Zahnärztliche Schlafmedizin



Samstag, 01.11.2025
09:00 – 12:30 Uhr
Raum XI (1.OG)

- Bruxismus als Protektion?
- UPS-Therapie
- Mitgliederversammlung



Interdisziplinärer Arbeitskreis für Zahnärztliche Anästhesie



Samstag, 01.11.2025
14:00 – 16:00 Uhr
Raum XIII (1.OG)

- Zahnärztliche Anästhesie im ambulanten und stationären Setting – eine echte Herausforderung
- Mitgliederversammlung



INDUSTRIEWORKSHOPS

Donnerstag, 30. Oktober 2025



10:00 – 13:00 Uhr
Raum III (EG)

**Wie lösen wir diesen Fall? –
Behandlungskonzepte und Komplikations-
management in der ästhetischen Zone**
Christian Hammächer
Stefan Fickl

camlog

10:00 – 13:00 Uhr
Raum V (2.OG)

**„The Patients Choice“: Sofortimplantation
mit Zirkonoxid-Implantaten, inkl. Hands-On**
Moritz Kneer

SDS SWISS DENTAL
SOLUTIONS

10:00 – 13:00 Uhr
Raum IV (2.OG)

10:00 – 10:45 Uhr
Von der Wurzel bis zur Krone
Implantatprothetische Versorgungskonzepte
in der Zahnmedizin Planbar. Sicher. Effizient
Ansger Volke, Zahntechnikermeister, Key Account
Manager
Julian Krämer, B.Sc. Dentaltechnologie, Sales
Development Manager

BEGO

11:00 – 13:00 Uhr
Digitale Möglichkeiten für die Sofortversorgung
vom Einzelzahn bis zum vollen Zahnbogen
Joscha Werny
Moataz Bayadse

10:00 – 13:00 Uhr
Raum II (EG)

**Next Step – Fortschritte in Regeneration,
Sofortimplantation und 3D-Navigation mit
praktischen Übungen**

- **Regeneration im Wandel – Ein Update
zur Biologie und Evidenz der gesteuerten
Knochenregeneration**
Sebahat Kaya
- **Smart Implantology – Neue Ansätze und
Technologien**
Eik Schiegnitz
- **Präzision und Sicherheit – Fotogrammetrie
in der Implantatabformung bei dynamisch
3D-navigierter Implantologie**
Christoph Wenninger

Nobel
Biocare™

KÖNIGLICHE FORM KONISCHE INNENVERBINDUNG

BEGO Semados® RSX^{Pro} CC

Made in Bremen
seit 1890



VERTRAUEN IN JEDER VERBINDUNG

RSX^{Pro} CC mit bewährter Außengeometrie und neuer tiefkonischer Innenverbindung.

- Stabile konische Verbindung für langfristige Zuverlässigkeit
- Innovatives Design verhindert Verkleben und Kaltverschweißen
- Nur drei prothetische Schnittstellen – klar, effizient, sicher

Entwickelt und hergestellt in Deutschland.
Gestützt auf Erfahrung. Geschaffen für Ihren Erfolg.



Machen Sie den nächsten Zug!

Informieren Sie sich jetzt!

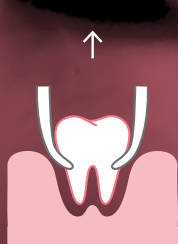
<https://www.bego.com/koenig-cc>

BEGO

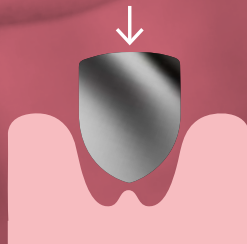
EXTRAKTION
SHIELD
REGENERATION

DIE ULTIMATIVE LÖSUNG

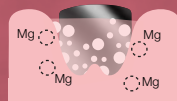
für **Knochendefekte** und **ästhetische Brücken**
nach **Zahnextraktionen**



EXTRAKTION



just **SHIELD** it



REGENERATION

NOVAMag[®] SHIELD

XS **10 x 20 mm**

Magnesium -

stark und resorbierbar



botiss.com



Driving dental **innovation.**

30.10. - 01.11.2025

BERLIN

www.zmk-gemeinschaftskongress.de

► INDUSTRIEWORKSHOPS

Donnerstag, 30. Oktober 2025



14:30 – 17:30 Uhr
Raum IV (2.OG)

Sofortimplantation oder Socket Preservation?
Strategien zur Gewebeerhaltung und
Rekonstruktion von alveolärem Hart- und
Weichgewebe
Puria Parvini
Thomas Hanser



14:30 – 17:30 Uhr
Raum II (EG)

14:30 – 16:00 Uhr
Polynucleotide kombiniert mit Hyaluronsäure
– Gamechanger bei der lateralen
Augmentation?
Andres Stricker

16:15 – 17:30 Uhr
Aktuelle Augmentationskonzepte – von der
GBR über SBR bis zur Anwendung von Yxoss
CBR®
Torsten Reichert

Geistlich

14:30 – 17:30 Uhr
Raum III (EG)

Von Bytes zu Biss – Die digitale Zukunft
beginnt heute
Florian Beuer
Thomas Friesse, CTO Straumann Group

straumanngroup

Industrieprogramm

LUNCHSYMPOSIEN

Für die Lunchsymposien + Table Clinics muss keine Voranmeldung erfolgen. Sie können einfach vor Ort vorbeikommen. Bitte beachten Sie, dass die Plätze begrenzt sind. Die Firmen freuen sich auf Ihr Kommen!

Donnerstag, 30. Oktober 2025



13:15 – 14:15 Uhr
Raum VIII (1.OG)

**IPS Preprosthetic als Gamechanger:
Individuelle Implantatlösungen bei Atrophie,
LKG, Trauma und Tumor**
Nils C. Gellrich
Christian Mertens
Björn Rahlf

KLS martin
GROUP

SORG

Freitag, 31. Oktober 2025



12:45 – 13:45 Uhr
Raum VIII (1.OG)

**Die Kunst der gesteuerten
Knochenregeneration mit PTFE Membranen –
Wo ist das Limit?**
Nicolas David Haßfurth

neoss

12:45 – 13:45 Uhr
Raum IX (1.OG)

**Wie K.I. das natürliche Teamplay von
Zahnmedizin und -technik vereinfacht –
effizient und erfolgreich!**
Christian Maischberger, M.Sc.
Ramona Hench

straumanngroup

12:45 – 13:45 Uhr
Raum X (1.OG)

**3D-Innovationen für die MKG-Chirurgie:
Tooth-Supported Guides und Vorstellung
von Enlight CMF – virtuelle 3D-Planung für
Orthognathie, Rekonstruktion und Trauma**
Jonas Wüster
Jakob Föhres

materialise
Innovators you can count on

12:45 – 13:45 Uhr
Raum XII (2.OG)

**Kopf-Hals-Tumore in der MKG- Systemtherapie
als neue Option bei LA HNSCC?**
Urs Müller-Richter
Max Heiland

MSD

TABLE CLINICS

Für die Lunchsymposien + Table Clinics muss keine Voranmeldung erfolgen. Sie können einfach vor Ort vorbeikommen. Bitte beachten Sie, dass die Plätze begrenzt sind. Die Firmen freuen sich auf Ihr Kommen!

Freitag, 31. Oktober 2025



09:15 – 12:00 Uhr
Foyer 4

**Geweberegeneration und
Emergenzprofilgestaltung für nachhaltigen
prothetischen Erfolg**
Andreas van Orten

camlog

09:15 – 12:00 Uhr
Foyer 4

**Digitale verschraubte Lösungen für Voll- und
Teilbezahnte Kiefer – ein neuer Goldstandard?**
Mischa Krebs
(3-mal 45 Minuten, Wiederholung)

**Dentsply
Sirona**

09:15 – 12:00 Uhr
Foyer 4

**09:15 – 10:30 Uhr
Mehr Stabilität in der Augmentation mit Hilfe
der Schirmschraube®**
Jonas Lorenz

Geistlich

**10:45 – 12:00 Uhr
Hyaluronsäure in der zahnärztlichen
Praxis – Therapiekonzepte von der nicht
chirurgischen Parodontologie bis zu Hart- und
Weichgewebeaugmentationen**
Andreas Hofmann

09:15 – 12:00 Uhr
Foyer 4

**Geführte regenerative Prinzipien bei der
keramischen Sofortimplantation in der
ästhetischen Zone**
Gregor Hočevar

SDS SWISS DENTAL
SOLUTIONS

09:15 – 12:00 Uhr
Foyer 4

**Implantatreinigung mit GalvoSurge:
Ein Meilenstein in der Periimplantitis
Therapie**
Urs Brodbeck

straumanngroup

AESCULAP® ELAN® 4 für die Mund-, Kiefer- und Gesichtschirurgie

B. Braun Deutschland GmbH & Co. KG
E-Mail: info@bbraun.com | www.bbraun.de

Besuchen Sie uns am Stand 43



► DANKE AN UNSERE SPONSOREN

camlog

**Dentsply
Sirona**

Geistlich

SDS SWISS DENTAL
SOLUTIONS 

straumanngroup

BG
U dental group

KLS martin
GROUP

zumax

BEGO

**Nobel
Biocare™**

D
DENTAURUM
1886

stryker

medentis
medical

MEGA GEN

OSSTEM®
IMPLANT

B|BRAUN
SHARING EXPERTISE

botiss
biomaterials

**NAVIDENT
DENTINGO®**
MICRONMAPPER

materialise
innovators you can count on

DZR Deutsches
Zahnärztliches
Rechenzentrum

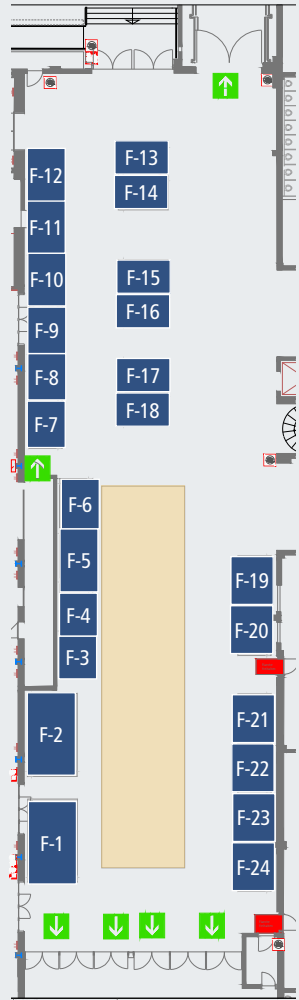
**Johnson & Johnson
MedTech**

mectron
medical technology

mediserv Bank

neoss®

FOYER 1



CH2 & EUROPA



AUSSTELLER

3di GmbH	68
3Shape Germany GmbH	E8
AERA EDV-Programm GmbH	88
American Dental Systems GmbH	35
Anton Hipp GmbH	22
ARGON Dental Vertriebs GmbH & Co. KG	90
Ärzte ohne Grenzen	29
Axogen Deutschland GmbH	3
B.Braun Deutschland GmbH & Co. KG	43
Bajohr OPTECmed GmbH	89
BEGO Implant Systems GmbH & Co. KG	13
BGW	9
BienAir Deutschland GmbH	75
Biewer Medical Medizinprodukte	62
bisico, Bielefelder Dentsilicone GmbH & Co. KG	86
boeld communication GmbH	F23
Bone Easy	78
botiss biomaterials GmbH	19
BPR Swiss	E22
bredent medical GmbH & Co. KG	55
BRUMABA GmbH & Co. KG	E12
bti Deutschland GmbH	70
Camlog Vertriebs GmbH	44
Carl Martin GmbH	25
Cerhum SA	F16
CoSi dental GmbH	79
CP GABA GmbH	1
Curaden Germany GmbH	26
DAISY Akademie + Verlag GmbH	E26
DEMED Dental Medizintechnik	76
DentaLembert GmbH	E15
dentalline GmbH & Co. KG	E7
DentalTwin - KOMBO medical solutions UG	77

Dentaurum GmbH & Co. KG	41
Dentingo e.K.	45
dentrepublik GmbH	51
Dentsply Sirona Deutschland GmbH	15
Deutsche Osstem GmbH	7
DG PARO	F6
DGÄZ	F4
DGCZ	F11
DGET	F7
DGFDT	F3
DGI	F2
DGL	F10
DGMKG	F5
DGPro	F9
DGZ	F12
DGZMK	F1
DGZS	F8
Directa AB	4
DMG Chemisch Pharmazeutische Fabrik GmbH	33
Dr. Flex GmbH	F15
DRSK Group AB	34
Dürr Dental SE	E10
DZR GmbH	20
EMS Electro Medical Systems GmbH	87
Eschenbach Medical GmbH	6
European Association for Osseointegration	F22
Fibrothelium GmbH	65
Fotona GmbH	E24
GC Germany GmbH	E17
Geistlich Biomaterials Vertriebsgesellschaft mbH	12
Hager & Meisinger GmbH	67
Haleon Germany GmbH	F13
HanChaDent Medizin- und Dentaltechnik	21
Health AG	72
Helmut Zepf Medizintechnik GmbH	E3
Hemacare Medical GmbH	F21
Henry Schein Deutschland GmbH	69

Hilotherm GmbH	58
Hoffmann Dental Manufaktur GmbH	91
Hu-Friedy Mfg. Co. Inc.	64
ImplantConcept GmbH	E25
Implantis My Trade GmbH	71
Jadent GmbH	52
Johnson & Johnson MedTech	66
KaVo Dental GmbH	60
Kerr GmbH	54
KLS Martin SE & Co. KG	10
Komet Dental Gebr. Brasseler GmbH & Co. KG	74
Kuraray Europe GmbH	61
Lachgasgeräte TLS	38
lege artis Pharma GmbH & Co. KG	84
Mani Medical Germany GmbH	F17
Materialise GmbH	42
mectron Deutschland Vertriebs GmbH	46
medentis medical GmbH	8
medicon eG	E18
mediserv Bank GmbH	18
MegaGen F.D. GmbH	48
Meye Tech GmbH	32
Morita Europe	80
MSD Sharp & Dohme GmbH	16
Neoss GmbH	17
Nobel Biocare Deutschland GmbH	14
OEMUS Media AG	E13
orangedental GmbH & Co. KG	E23
Oro-Dentale Mikrobiologie des LADR Laborzentrum Nord	39
Permamental GmbH	E14
Philipp-Pfaff-Institut	F20
PLANMECA OY	59
PraxiPal GmbH	31
PrimeTime Dental GmbH	F19
Purgo Deutschland	47
PVS dental GmbH	E1
Quintessenz Verlags-GmbH	2

RESORBA Medical GmbH	E4
Ritter Implants GmbH & Co. KG	5
SCHEU-DENTAL GmbH	E2
Schlumbohm GmbH & Co. KG	37
Schneider Dental	30
SDS Swiss Dental Solutions AG	11
SeeMoreVision GbR	36
Septodont GmbH	57
Serag-Wiessner GmbH & Co. KG	85
Shining3D Technology GmbH	E16
Shofu Dental GmbH	53
SIC invent Deutschland GmbH	E5
SICAT GmbH & Co. KG	82
SPEIKO Dr. Speier GmbH	24
starMed Vertriebs GmbH	83
steco-system-technik GmbH & Co. KG	27
Stoma GmbH	28
Straumann GmbH	49
Stryker GmbH & Co. KG	40
synMedico GmbH	E21
Tokuyama Dental Deutschland GmbH	73
TrainyDent	F14
Trimedy BV / Surgi-Tec NV	23
TV-Wartezimmer	E9
USTOMED INSTRUMENTE	81
W&H Deutschland GmbH	E20
WEGMANN	E19
Zahnmarkt Trading GmbH	63
ZEISS	E6
Zimmer Biomet Deutschland GmbH	F18
ZimVie Germany GmbH	E11
zollsoft	56
ZumaxMedical Co., LTD.	50

Kongress- Vorträge zum Abruf online



PLENUM:
Interdisziplinäre
Falldiskussionen –
Fachdisziplinen im Dialog

Implantologie meets:
Zahn-, Mund-
& Kieferheilkunde
AUDITORIUM



exklusiv für Kongressbesucher



AUFZEICHNUNGEN

viele Vorträge
verfügbar vom

10.11.2025 bis 31.01.2026

ZAHREICHE INHALTE

ZUM 39. DGI-KONGRESS

ab sofort für DGI-Mitglieder

Interviews, Vorberichte,
passende Inhalte zu den Sessions
und vieles mehr.

SO GELANGEN SIE ZU DEN INHALTEN

1. Website aufrufen

<https://www.dgi-eacademy.de/zmk-kongress>

2. Einloggen oder registrieren

Login mit SpringerMedizin.de- oder
DGI-e.Academy-Account möglich.

3. TAN eingeben

TAN-Eingabe

Einlösen

Ihre persönliche TAN erhalten Sie nach dem
Kongress per e-Mail zugeschickt.

3 Implantate = 1 Prothetik

Astra Tech
Implant EV

PrimeTaper EV

OmniTaper EV



EV-Implantat-
Familie

Kontaktieren Sie uns für eine Test-OP bzw.
lassen Sie sich von den Vorteilen der EV-Prothetik
überzeugen – unter Tel. 06251 / 16 - 16 10 oder per
E-Mail an Implants@dentsplysirona.com!

Weitere Produktinformationen finden Sie hier



STRAUMANN® iEXCEL

IHR SCHLÜSSEL ZU EXZELLENZ



Entdecken Sie unser neuestes Implantatsystem.
Ein Instrumentenset.
Vier Implantate.
Eine Prothetikverbindung.